anwis

ROLLO RM 55/63

BESTELLER: .....

.....

Bestellnummer .....

Bestelldatum .....

Gewünschter Liefertermin .....

Klammer, Deckenträger (Deckenmontage)

Winkelträger mit Klammer - geschlossene Kassette (Wandmontage)

Seitenführung mit Spannseil *(Spalte 11)*

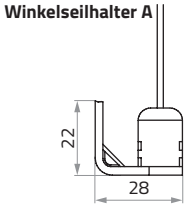

Unterleiste *(Spalte 12)*

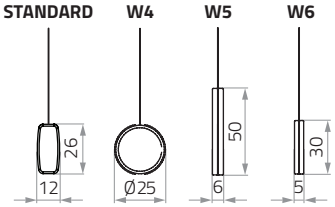

Elektrosteuerung - Motoren *(Spalte 9)*

55/63 BATTERIEBETR., FUNKGEST.	
	EB6 - BLE35 (intergrierte Batterie)
	MOTION CM06 (intergrierte Batterie)
	MOTION CM06 EVE (intergrierte Batterie)
55/63 KABELGEBUNDEN	
	SONESSE 40 PA
	TT GO S
	VariEco S
	SunTop S
55/63 KABELGEBUNDEN, FUNKGEST.	
	B12 - BEQ35
	Altus 40 RTS
	Sonesse 40 RTS
	SunTop S 868 routing
	RolTop T 868 routing
	Sonesse 40 io

System		Rollobreite (5, 6)		Höhe (mm)	Anzahl (St.)	Stoffsymbol (7)	Bedienseite		Kassette	Getriebefarbe					Bedienung		Montage		Seitenführung Spannseil (11)		Unterleiste				KINDERSICHERHEIT	
RM 55	RM 63	Gesamtbreite (mm)	Stoffbreite (mm)				L	R		Weiß RAL 9003	Grau RAL 7035	Anthrazit RAL 7016	Schwarz RAL 9005	beliebige RAL-Farbe (8)	handbedient (9)	elektrisch gesteuert (10)	Wand	Decke	Halter A	Halter B	Standard (12)	W4 (13)	W5 (14)	W6 (15)	Raum mit Kinderzugang (gemäß Norm)(16, 17) JA	NEIN Bedienlänge
1		2		3	4	5	6		7	8					9		10		11		12				13	

Hinweise:

1 Geringfügige Abweichungen in den Farben und Mustern der Stoffe sowie des Rollozubehörs sind zulässig.
2 Die maximale Größe des Rollos hängt von Eigenschaften des Stoffes ab (siehe Musterkatalog der Stofffarben ROLLER PANEL). Die Verbindung des Stoffes (über der Rollenbreite) erfolgt horizontal, entweder durch Schweißen oder Nähen.
ACHTUNG: Die maximalen Abmessungen des Rollos, die aus einem Stück Verdunkelungsstoff (Blackout) gefertigt werden können, können sich um bis zu 10 % in der Breite des Rollos gegenüber den Maßen in der Tabelle verringern. Bei Verwendung von Verdunkelungsstoff (Blackout), der durch Schweißen oder Nähen verbunden wird, können sich die maximalen Abmessungen des Rollos um bis zu 25 % in der Breite gegenüber den Maßen in der Tabelle verringern.
3 Standardmäßig werden Rollos als freihängend ausgeführt.
4 Das Rollo wird standardmäßig ohne Unterleistenhalter geliefert. Die Unterleistenhalter sind als Option ohne Aufpreis erhältlich.
5 Minimale Rollobreite: 300 mm.
6 Gibt der Besteller die Breite des Rollos an, so füllt er je nach den vorgenommenen Messungen nur eine Spalte aus. Die Verbindung des Stoffes (über der Rollenbreite) erfolgt horizontal, entweder durch Schweißen oder Nähen.
7 Speziell vorgesehene Stoffe für Rollos RM 55 / 63 (siehe Preisliste).
8 Beliebige RAL-Farbe mit Ausnahme von Perl–, Metallic– und Fluoreszenzfarben.
9 Das Rollo RM 55 / 63 mit Handbedienung ist in der Kassette nicht erhältlich.
10 Elemente zur Steuerung der Motoren (siehe Preisliste).
11 Wenn Sie die Befestigung der unteren Seitenführung (Spannseil) wählen, ist dieses ausschließlich in der Farbe Weiß erhältlich (nur für die freihängenden Systeme). Bei der Seitenführung (Spannseil) ist die Unterleiste 10 mm breiter als die Gesamtbreite (siehe Zeichnung).
12 Standard-Unterleiste: Alu-Leiste Standard ohne Umwicklung, Alu-Leiste Standard mit einseitiger Umwicklung, Alu-Leiste Standard mit beidseitiger Umwicklung, Farben: Weiß, Creme, Grau, Anthrazit und Schwarz. Die Art der Umwicklung hängt von der Dicke und dem Typ des gewählten Stoffes ab.
13 Runde Unterleiste W4, Material: Aluminium, Farbe: Weiß und Silber eloxiert.
14 Holz-Unterleiste W5, Holz aus der aktuellen Kollektion.
15 Unterleiste flach W6, Aluminium, Farbe: Silber eloxiert.
16 Falls in Spalte 13 keine der Optionen ausgewählt wird, geht der Hersteller davon aus, dass das Produkt in einem Raum mit Zugang für Kinder montiert wird (Bedienlänge gemäß der Norm PN-EN 13120:2014+A1).
17 Die Bedienlänge nach Wunsch (in Spalte 13 anzugeben) beträgt von 100 mm bis 5000 mm in 100-mm-Schritten. Wird die Bedienlänge nicht angegeben, wird das Produkt gemäß dem Standard des Herstellers gefertigt.

Seitenführung, Spannseil

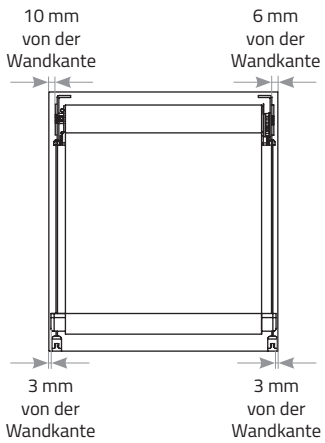

Bemerkungen:

.....

Unterschrift des Bestellers

Ausgabe Oktober_2024