

HORIZONTALE HOLZ-JALOUSIE 25 MM FSC ®

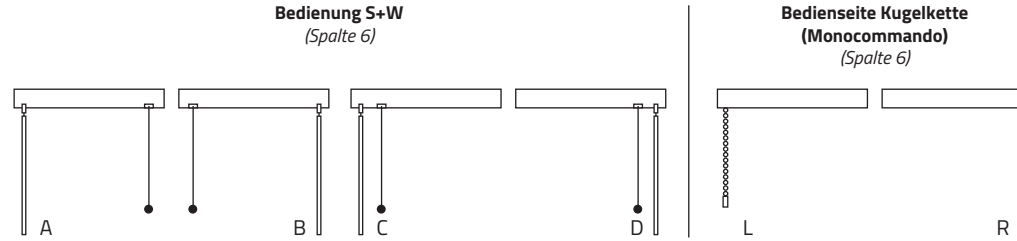
BESTELLER:

.....

Bestellnummer:

Bestelldatum:

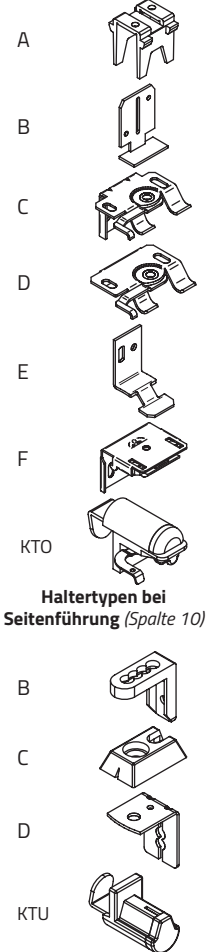
Gewünschter Liefertermin:



Montageart

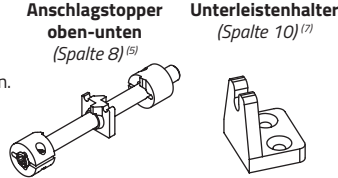
| | |
|--|----------------|
| | Wand |
| | Decke |
| | Fensterflügel |
| | Nischenmontage |

Träger-Typen (Spalte 5)



| Gesamtbreite (mm) | Gesamthöhe (2) (mm) | Anzahl (Stück) | Lamellen Farbe | Träger-Typ (3) | Bedienung | | | | Typ der Leiter | | Farbe der Leiter | Anschlagstopper oben-unten (5) | Blende | | Garnitur für Kippfenster | | KINDERSICHERHEIT | |
|-------------------|---------------------|----------------|----------------|----------------|-----------|---------------------------|-----|--------------------|----------------|------------|------------------|--------------------------------|----------------|--------------------------|--------------------------|------------------------|------------------|---|
| | | | | | S+W | Kugelkette (Monocommando) | | | Leiterkordel | Leiterband | | | seitlich offen | seitlich geschlossen (6) | Spanndraht | Unterleistenhalter (7) | JA | RAUM MIT KINDERZUGANG (gemäß Norm) (8, 9, 10) |
| | | | | | | A/B/C/D | R/L | Getriebe Farbe (4) | | | | | | | | | | Metallkette (Option) |
| 1 | 2 | 3 | 4 | 5 | 6 | | | | 7 | | 8 | 9 | | 10 | | 11 | | |
| | | | | | | | | | | | | | | | | | | |
| | | | | | | | | | | | | | | | | | | |
| | | | | | | | | | | | | | | | | | | |
| | | | | | | | | | | | | | | | | | | |
| | | | | | | | | | | | | | | | | | | |
| | | | | | | | | | | | | | | | | | | |
| | | | | | | | | | | | | | | | | | | |
| | | | | | | | | | | | | | | | | | | |
| | | | | | | | | | | | | | | | | | | |

- Hinweise:**
- Für Jalousien mit einer Breite von bis zu 300 mm wird ausschließlich die Bedienungsvariante A oder B verwendet. Für Jalousien mit einer Breite von über 400 mm sind die Bedienungen A, B, C und D verfügbar. Maximale Länge des Wendestabes: 120 cm. Optional zusammengesetzt – dies muss in der Spalte „Bemerkungen“ angegeben werden.
 - Aufgrund des Stegabstands beträgt die Höhentoleranz +10 mm.
 - Träger-Typen in folgenden Farben erhältlich: Typ A - Weiß, Typ B - Weiß, Typen C, D, E und F - verzinkt, Typ KTO - Weiß, Braun und Schwarz.
 - Farben des Kettenzuggetriebes: Weiß, Elfenbein, Grau, Braun oder Schwarz. Die Kugelkette ist in der Farbe des Getriebes erhältlich.
 - Bei der Bedienung mit Kugelkette empfohlen.
 - Bei der Bedienung mit Kugelkette wird die einseitig geschlossene Blende verwendet.
 - Der Unterleistenhalter ist nur für das System S+W erhältlich.
 - Falls in Spalte 11 keine der Optionen ausgewählt wird, geht der Hersteller davon aus, dass das Produkt in einem Raum mit Zugang für Kinder montiert wird (Bedienlänge gemäß der Norm PN-EN 13120:2014+A1).
 - Die Bedienlänge beim System S+W beträgt nach Wunsch von 100 mm bis 3400 mm in 100-mm-Schritten.
 - Die Bedienlänge bei Kugelkettenbedienung beträgt nach Wunsch von 250 mm bis 3000 mm in 250-mm-Schritten. Wird die Bedienlänge nicht angegeben, wird das Produkt gemäß dem Standard des Herstellers gefertigt.



Bemerkungen: