BESTELLUNG - INSEKTENSCHUTZ ROLLO VERTIKAL FÜR FENSTER (KASSETTE - OVAL)

BESTELLER: .....

.....

Bestellungsnr/ Kom. .....

Tag der Bestellung .....

Liefertermin .....

Bild 1 Kassetten Abschnitt

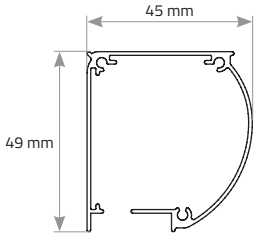

Bild 2 Führungs–Schiene gerade

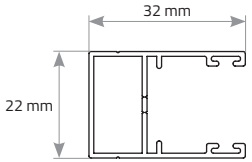

Bild 3 Führungs–Schiene mit Versetzprofil

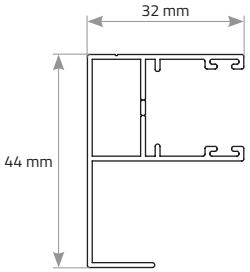

Bild 4 Löcher anbohren

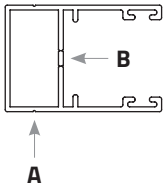

Gesamt-breite (mm)	Gesamthöhe (mm)	Anzahl (Stück)	Farbe von Kassetten und Führungsprofile											Hakenart der unterleiste (3)		Art. der Führungs – Schiene (4)		Löcher anbohren		Verlangsamer / Bremse	Netz Farbe (5)		Bild 7 Typ der Montage (6)		Dachfenstermoskito Halter
									Furnier																
			weiß RAL 9003	braun RAL 8017	anthrazit RAL 7016	basaltgrau RAL 7012	schwarzgrau matt RAL 7021	schwarz matt RAL 9005	golden--eiche	nuss	winchester	turner--eiche	RAL (1, 2)	Hakenleiste	Schnapp-Verschluss	gerade (Bild 2)	mit Versetzprofil (Bild 3)	A	B		grau	schwarz	A	B	
1		2	3											4		5		6		7	8		9		10

Bild 5 Insektenschutz-Rollo mit Hakenleiste

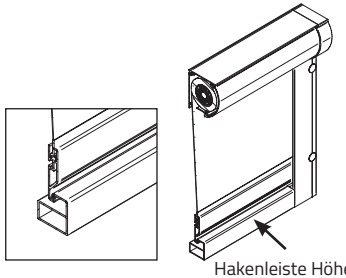

Bild 6 Insektenschutz-Rollo mit Schnappverschluss

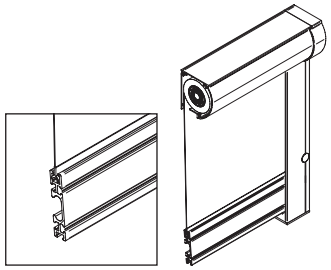

BEMERKUNGEN:

1 Insektenschutzrollo in anthrazit und RAL Farbe sind standardgemäß mit **schwarzen** PVC-Teile ausgestattet. Wenn man andere Farbe will, soll man in Bemerkungen diese Information aufschreiben.
2 Beliebige RAL-Farbe mit Ausnahme von Perl–, Metallic– und Fluoreszenzfarben.
3 Wenn Hakenart der Unterleiste nicht gewählt wird, wird mit Insektenschutzrollo mit dem **Schnappverschluss hergestellt**.
4 Ohne Auswahl der Führungsschiene wird Insektenschutz mit dem **geraden** Führungsschienen gefertigt.
5 Falls nicht ausgewählte Netzfarbe (Spalte 8) wird die Insektenschutz mit **grauen Netz** gefertigt.
6 Falls nicht ausgewählter Typ der Montage wird die Insektenschutz mit **Außenmontage (Typ B) gefertigt**.

Bild 7 Typ der Montage

A- Innenmontage

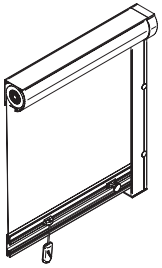

B-Außenmontage

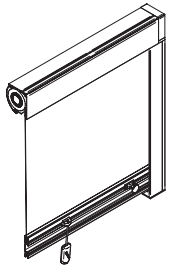

Bild 8 Dachfenstermoskito Halter

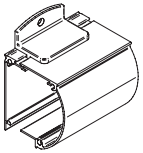

BEMERKUNGEN:

.....

Unterschrift des Bestellers

edition April_2025