BESTELLUNG - INSEKTENSCHUTZ - RAHMEN - PROFIL S - ZUR SELBSTMONTAGE

BESTELLER: .....

.....

Bestellungsnr/ Kom. .....

Tag der Bestellung .....

Liefertermin .....

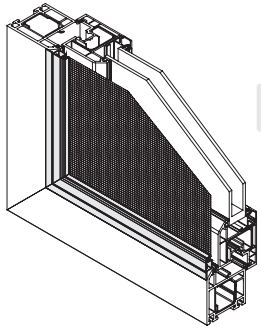

Zeichnung Maße - zurückgesetzt

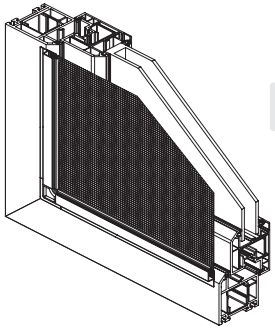

Zeichnung Maße - außenbündig

Maße		Art. des Fenster–profils[1]		Ecken –Art.[2]	Anzahl (Stück)	Farbe												Halter Art[5] (mm)								Netz Farbe[6]	
												Furnierte Profile															
Breite (mm)	Höhe (mm)	zurückgesetzt	außenbündig	PVC		weiß RAL 9003	braun RAL 8017	anthrazit RAL 7016	basaltgrau RAL 7012	schwarzgrau matt RAL 7021	schwarz matt RAL 9005	golden-eiche	nuss	winchester	mooreiche	turner-eiche	RAL [3, 4]	5	9	12	15	18	25	flach	federnd	grau	schwarz
1		2		3	4	5												6								7	

BEMERKUNGEN:

1 Falls nicht ausgewählte Art des Fensterprofils (Spalte 2) wird der Insektenschutzrahmen als zurückgesetztes Fensterprofil gefertigt.

2 Der Insektenschutzrahmen wird mit PVC Ecke gefertigt.

3 Wenn man den Insektenschutzrahmen nach RAL Farbe auswählt muss man die Farbe der PVC Ecken bestimmen oder mit innenliegenden Ecken bestellten (verfügbar: weiß, Braun, anthrazit, basaltgrau, schwarzgrau matt, schwarz matt, goldeiche, nuss, winchester, mooreiche, turner-eiche).

4 Beliebige RAL-Farbe mit Ausnahme von Perl–, Metallic– und Fluoreszenzfarben.

5 Wenn Halterart nicht ausgewählt wird (Spalte 6), geben wir im Standard: zu zurückgesetztes Fensterprofils- Halter 9mm; zu außenbündiges Fensterprofils - Halter 15mm.
Beim **federnd** reicht der Bereich von 0 bis 15 mm
(über 15 mm besteht die Gefahr, dass der Halter abbricht).

6 Falls nicht ausgewählte Netzfarbe (Spalte 7) wird die Insektenschutz mit grauen Netz gefertigt.

PVC Ecke

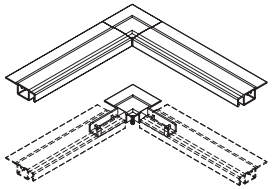

BEMERKUNGEN:

.....

Unterschrift des Bestellers