

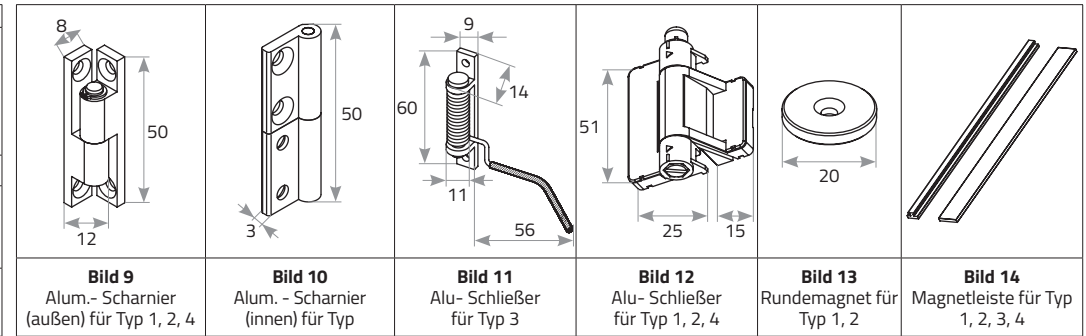
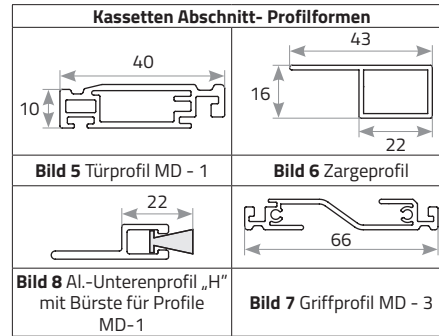
BESTELLUNG - INSEKTENSCHUTZ- DREHTÜR

BESTELLER:

Bestellsnr/ Kom.

Tag der Bestellung

Liefertermin

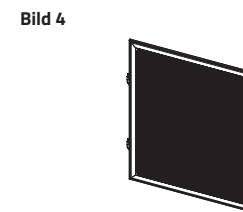
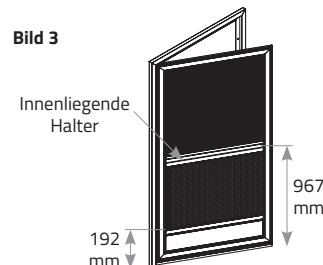
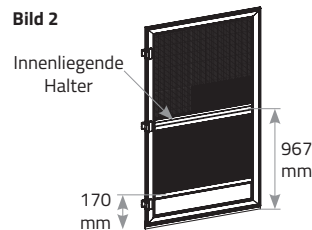
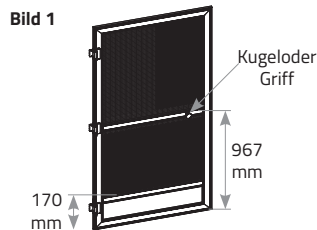


Typ des Insektenschutzes				Insektenschutzmaße		Anzahl (Stück)	Farbe												Scharniere ⁽⁵⁾ (Bild 9, 10, 11, 12)		Schlossart ⁽⁶⁾ (Bild 13,14)		Bodenbürste „h“(Moskito Typ 1, 2)		Scharnier- Montageseite (von aussen gesehen) ⁽⁷⁾	Halterart (Moskito Typ 1) ⁽⁸⁾		Colour of mesh ⁽⁹⁾			Sprossen- höhe ⁽¹⁰⁾	
Typ 1 (Bild 1)	Typ 2 ⁽¹⁾ (Bild 2)	Typ 3 ⁽²⁾ (Bild 3)	Typ 4 (Bild 4)	Gesamtbreite (mm)	Gesamthöhe (mm)		weiß RAL 9003	braun RAL 8017	silbern RAL 9006	anthrazit RAL 7016	basaltgrau RAL 7012	schwarzgrau matt RAL 7021	schwarz matt RAL 9005	Furnier					RAL ^(3, 4)	Alum.-Scharnier	Selbstschließer	Rundmagnet	Magnetleiste	ja		nein	Kugel	griff	grau	schwarz		aluminium
														golden- eiche	nuss	winchester	mooreiche	turner- eiche														
1				2		3	4												5		6		7		8	9		10			11	

- BEMERKUNGEN:**
- Der ohne Zarge bestellte Insektenschutz wird standardmäßig mit umlaufende Windbürste und außenliegende Alu. Scharniere ausgerüstet (Bild 9).
 - Insektenschutz Typ 3 wird nur mit inneren Aluminium- Scharnieren (Bild 10) und Magnetleiste (Bild 14) hergestellt.
 - Lackierung nach RAL Farbe, erfordert die Bestimmung bei der Spalte „zusätzliche Informationen“, - die Farbe der Kunststoff Elemente (weiß, braun, silber, anthrazit, basaltgrau, schwarzgrau mat, schwarz matt).
 - Beliebige RAL-Farbe mit Ausnahme von Perl-, Metallic- und Fluoreszenzfarben.
 - Ohne Auswahl von Scharnieren bei Ins.-Türen Typ 1,2 und 4 wird Insektenschutz-Drehtür mit außenliegende Alu- Scharnieren (Bild 9) hergestellt, Türen Typ 3 wird Insektenschutz-Drehtür mit innenliegenden Alu- Scharnieren (Bild 10) hergestellt.
 - Insektenschutz Typ 1 und 2 standardmäßig ist mit rundem Magnet hergestellt, Typ 3 und 4 mit Magnetleiste.
 - Spalte 8 betrifft ausschließlich Insektenschutz von Typ 3 und Typ 1 und 2 mit ausgewählte Magnetleiste (Öffnungs/Bedien Seite L/R).
 - Insektenschutz Typ 1 standardmäßig ist mit Griff- Typ Kugel hergestellt (Spalte 9).
 - Falls nicht ausgewählte Netzfarbe (Spalte 10) wird die Insektenschutz mit grauen Netz gefertigt.
 - Der Sprossenhöhe - Standardmäßig 967 mm - unterkante der Türen bis zu Sprossenhöhe(Sprossenachse) - eventuelle Änderungen sollen in der Spalte 11 markiert werden.

zusätzliche Informationen:

.....



Type 1 Insektenschutz- Drehtür ohne Zarge auf Profil MD1 mit niedrigen Sprossen
Type 2 Insektenschutz- Drehtür ohne Zarge auf Profil MD1 mit breiter Sprosse
Type 3 Insektenschutz- Drehtür mit Zarge auf Profil MD1
Type 4 Insektenschutzrahmen auf Türprofil MD1